

Instructivo para solicitar el certificado de biblioteca

- Si te piden el certificado de biblioteca para tus trámites de titulación y así demostrar que no debes ningún material de biblioteca, debes realizar lo siguiente:

1. Ingresa al [portal MiUDLA](#) y coloca tus credenciales:

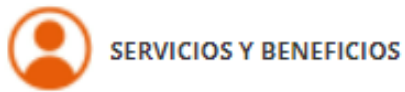


The image shows a screenshot of the MiUDLA login portal. At the top left is the UDLA logo and the text "Bienvenido al Portal MIUDLA". At the top right is a "Volver a UDLA.cl" link with a home icon. The main content area features a login form with two input fields: "R.U.T" containing "17.044.518-K" and "CLAVE" containing "*****". Below the fields is a link for "¿OLVIDO SU CLAVE?". To the right of the form is a large orange "INGRESAR" button. The background of the form is a blurred image of a building with "UNIVERSIDAD DE LAS AMÉRICAS" written on it.

2. Luego dirígete a la barra superior y haz click en SERVICIOS:



3. Ahora haz click en SERVICIOS Y BENEFICIOS:



Nuevo portal de servicios y beneficios para el estudiante


4. Posteriormente pincha el cuadro de CERTIFICADOS:




5. Luego pincha el ícono naranja que dice IR AL SITIO:




6. Dirígete al final de la página a la sección DEUDA BIBLIOTECA, y marca SELECCIONAR:

 **Certificados de Biblioteca : Documentos con información referente a Biblioteca**



Deuda Biblioteca

Certificado que acredita la no existencia de deuda en Biblioteca. Sin costo.

Seleccionar 

7. Para que el certificado se envíe a tu correo, ingresa tus datos de contacto y tu programa de estudio:

Tratamiento

Don

Programa

USC3318 - ADMINISTRACIÓN PÚBLICA - EXECUTIVE

Precaución al momento de emitir el certificado el usuario quedara bloqueado para solicitar libros en biblioteca.

Datos de Contacto Se enviará una copia del certificado a tu correo electrónico.

Email

ccastillo@udla.cl

Confirmar Email

ccastillo@udla.cl

Teléfono

4| 49154964

Celular

9 66881850

✓**Verifica y visualiza el certificado antes de solicitar.**

Una vez realizada la solicitud, los montos pagados no son reembolsables

Visualización Previa

Solicitar

Volver

8. Finalmente, haz click en SOLICITAR.

Consideraciones:

- Una vez ingresada la solicitud, el certificado de biblioteca se enviará en un plazo máximo de 72 horas a tu correo electrónico.
- Se aconseja que revises tu correo, sobre todo en la bandeja de los correos no deseados, porque algunas veces el certificado llega como spam.
- Para que el envío del certificado de biblioteca se haga efectivo, no debes tener ningún tipo de préstamo en tu cuenta de biblioteca. En caso de adeudar cualquier tipo de material debes comunicarte con el [bibliotecario de tu campus](#).
- Para más detalles revisa el siguiente [video](#).